



Prefeitura Municipal de
FRECHEIRINHA

Avenida Nair Carneiro, nº 400 CEP 62340-000 Fone/Fax (88) 3655 - 1200 Frecheirinha - CE

CNPJ: 07.598.592/0001-34 – CGF: 06.920.274-5

RELATÓRIO RESUMIDO DA EXECUÇÃO ORÇAMENTÁRIA

RREO
5º BIMESTRE/2013

PUBLICADO CONFORME EDITAL Nº 2013.11.26-1



Prefeitura Municipal de
FRECHEIRINHA

Avenida Nair Carneiro, nº 400 CEP 62340-000 Fone/Fax (88) 3655 - 1200 Frecheirinha - CE

CNPJ: 07.598.592/0001-34 – CGF: 06.920.274-5

EDITAL DE PUBLICAÇÃO Nº 2013.11.26-1

O **Prefeito do Município de FRECHEIRINHA – Estado do Ceará, CARLEONE JUNIOR DE ARAUJO**, em pleno exercício do cargo e no uso competente de suas atribuições, notadamente as conferidas pelo Art. 28, Inciso X, da Constituição do Estado do Ceará, **RESOLVE** publicar o **RELATÓRIO RESUMIDO DA EXECUÇÃO ORÇAMENTÁRIA – RREQ**, atinente ao **5º BIMESTRE** do exercício financeiro de **2013**, das seguintes formas:

1. Mediante afixação nos locais de amplo acesso do público em geral no âmbito do Município de **FRECHEIRINHA/CE**; e
2. Em meio eletrônico de acesso ao público conforme disposto no Art. 48 da LRF, no endereço: www.municipiosconsultoria.com.br.
3. Em meio eletrônico de acesso ao público conforme disposto no Art. 48 da LRF, no endereço: www.FRECHEIRINHA.ce.gov.br.

PUBLIQUE-SE, DIVULGUE-SE, CUMPRA-SE.

Paço do Poder Executivo Municipal de FRECHEIRINHA – Estado do Ceará

Em, 26 de NOVEMBRO de 2013.



Carleone Junior Araujo
Prefeito Municipal


GOVERNO MUNICIPAL DE FRECHEIRINHA
Relatório Resumido de Execução Orçamentária
Balanco Orçamentário

Orçamento Fiscal e da Seguridade Social

Período: Janeiro a Outubro de 2013/Bimestre: Setembro e Outubro

	R\$ 1,00									
INVESTIMENTOS	2.842.636,79	-1.505.134,43	1.337.504,36	526.543,56	961.972,34	481.003,45	685.596,39	51,25	651.967,97	
INVERSOES FINANCEIRAS	85.000,00	-72.200,00	12.800,00	0,00	0,00	0,00	0,00	0,00	12.800,00	
AMORTIZACAO DA DIVIDA	305.000,00	-99.000,00	206.000,00	0,00	200.000,00	28.872,33	162.546,93	78,91	43.453,07	
Reserva de Contingência	237.218,52	0,00	237.218,52	0,00	0,00	0,00	0,00	0,00	237.218,52	
Reserva de Contingência	237.218,52	0,00	237.218,52	0,00	0,00	0,00	0,00	0,00	237.218,52	
Despesas Intra-Orçamentárias (IX)										
Subtotal das Despesas (X) = (VIII - IX)	24.370.754,00	0,00	24.370.754,00	4.232.972,51	21.323.538,87	4.862.304,20	19.489.440,83	---	4.881.213,17	
Amortização da Div. / Refinanciamento (XI)										
Subtotal c/ Refinanciamento (XII) = (X + XI)	24.370.754,00	0,00	24.370.754,00	4.232.972,51	21.323.538,87	4.862.304,20	19.489.440,83	---	4.881.213,17	
Superávit (XIII)	-	-	-	-	-	-	966.736,43	-	-	
Total (XIV) = (XII + XIII)	24.370.754,00	0,00	24.370.754,00	4.232.972,51	21.323.538,87	4.862.304,20	20.456.177,26	-	-	


CARLEONE JUNIOR DE ARAUJO
PREFEITO MUNICIPAL


FRANCISCO ANTONIO DO NASCIMENTO NETO
Contabilista - CRC 10.648/0-5


MUNICIPIOS CONSULTORIA LTDA
CONTROLE INTERNO EM GESTAO FISCAL


RAIMUNDO FRANCISCO BERNARDO FILHO
SECRETARIO DE FINANÇAS

GOVERNO MUNICIPAL DE FRECHEIRINHA
Relatório Resumido de Execução Orçamentária
Demonstrativo da Execução das Despesas por Função/Subfunção
Orçamento Fiscal e da Seguridade Social
Período: Janeiro a Outubro de 2013/Bimestre: Setembro e Outubro

Despesas (Exceto Intra-Orçamentárias) (1)	Função/Subfunção	Dotação Inicial	Dotação Atualizada (a)	Despesas Empenhadas		Despesas Liquidadas		Saldo a Liquidar (a-b)		
				No Bimestre	Até o Bimestre	No Bimestre	Até o Bimestre (b)			
							(b / total b)		(Ba)	
Legislativa		830.264,82	830.264,82	75.387,32	737.813,72	150.643,02	712.073,76	3,65	85,76	118.191,06
Ação Legislativa		830.264,82	830.264,82	75.387,32	737.813,72	150.643,02	712.073,76	3,65	85,76	118.191,06
Administração		2.009.511,67	2.272.421,67	421.452,39	2.131.071,09	462.278,96	1.893.034,61	9,71	83,30	379.387,06
Planejamento e Orçamento		171.000,00	154.000,00	14.503,50	71.915,03	14.503,50	71.915,03	0,37	46,70	82.084,97
Administração Geral		1.770.899,26	2.099.809,26	402.127,91	2.054.335,06	442.954,46	1.816.298,60	9,32	86,50	283.510,66
Controle Interno		23.000,00	6.000,00	0,00	0,00	0,00	0,00	0,00	0,00	6.000,00
Formação de Recursos Humanos		11.000,00	7.000,00	0,00	0,00	0,00	0,00	0,00	0,00	7.000,00
Serviço da Dívida Interna		33.612,41	5.612,41	4.820,98	4.820,98	4.820,98	4.820,98	0,02	85,90	791,43
Segurança Pública		376.700,00	28.700,00	0,00	3.551,50	634,39	2.693,02	0,01	9,38	26.006,98
Administração Geral		95.500,00	20.500,00	0,00	3.551,50	634,39	2.693,02	0,01	13,14	17.806,98
Policiamento		281.200,00	8.200,00	0,00	0,00	0,00	0,00	0,00	0,00	8.200,00
Assistência Social		1.221.246,89	1.249.882,32	114.300,98	983.009,61	157.845,63	894.784,10	4,59	71,59	355.088,22
Administração Geral		4.700,00	4.700,00	678,00	678,00	678,00	678,00	0,00	14,43	4.022,00
Assistência à Criança e ao Adolescente		108.100,00	125.200,00	11.615,95	88.269,58	13.581,95	80.201,58	0,41	64,06	44.988,42
Assistência Comunitária		1.108.446,89	1.119.982,32	102.007,03	894.062,03	143.585,66	813.904,52	4,18	72,67	306.077,80
Saúde		5.527.189,90	6.141.839,90	1.122.367,63	5.178.802,66	1.272.841,57	4.672.872,42	23,98	76,08	1.468.967,48
Administração Geral		1.025.000,00	1.278.900,00	232.206,92	1.228.485,05	289.831,99	1.024.464,78	5,26	80,11	254.435,22
Atenção Básica		2.160.189,90	2.034.189,90	287.474,41	1.616.553,40	312.924,21	1.430.309,67	7,34	70,31	603.880,23
Assistência Hospitalar e Ambulatorial		2.328.200,00	2.821.250,00	600.079,30	2.330.479,21	687.617,37	2.215.829,97	11,37	78,54	605.420,03
Vigilância Sanitária		4.000,00	5.500,00	1.695,00	2.373,00	1.356,00	1.356,00	0,01	24,65	4.144,00
Alimentação e Nutrição		10.000,00	2.000,00	912,00	912,00	912,00	912,00	0,00	45,60	1.088,00
Educação		9.004.625,75	9.545.672,71	1.719.796,90	8.566.764,16	1.708.636,56	8.004.690,06	41,07	83,86	1.540.982,65
Administração Geral		6.500,00	6.500,00	0,00	0,00	0,00	0,00	0,00	0,00	6.500,00
Ensino Fundamental		7.418.675,75	7.633.222,71	1.439.470,33	6.984.755,27	1.463.659,99	6.493.381,17	33,32	85,07	1.139.641,54
Ensino Médio		60.000,00	20.000,00	0,00	0,00	0,00	0,00	0,00	0,00	20.000,00
Ensino Superior		13.000,00	297.000,00	106.050,00	291.026,72	70.700,00	220.326,72	1,13	74,18	76.673,28
Educação Infantil		1.416.450,00	1.391.450,00	163.936,42	1.113.836,32	163.936,42	1.113.836,32	5,72	80,05	277.613,68
Educação de Jovens e Adultos		90.000,00	197.500,00	10.340,15	177.145,85	10.340,15	177.145,85	0,91	89,69	20.354,15
Cultura		206.994,45	391.318,06	15.920,00	350.895,68	264.533,97	322.301,56	1,65	82,36	69.016,50
Difusão Cultural		206.994,45	391.318,06	15.920,00	350.895,68	264.533,97	322.301,56	1,65	82,36	69.016,50
Urbanismo		2.655.000,00	2.631.791,00	517.175,42	2.479.379,97	530.143,35	2.222.320,43	11,40	84,44	409.470,57
Infra-Estrutura Urbana		957.000,00	900.650,00	153.061,04	839.338,71	166.531,51	771.841,71	3,96	85,70	128.808,29
Serviços Urbanos		1.698.000,00	1.731.141,00	364.114,38	1.640.041,26	361.611,84	1.450.478,72	7,44	83,79	280.662,28
Habituação		280.000,00	7.696,00	0,00	0,00	0,00	0,00	0,00	0,00	7.696,00
Habituação Urbana		280.000,00	7.696,00	0,00	0,00	0,00	0,00	0,00	0,00	7.696,00
Saneamento		280.000,00	16.000,00	0,00	6.000,00	0,00	6.000,00	0,03	37,50	10.000,00
Saneamento Básico Urbano		280.000,00	16.000,00	0,00	6.000,00	0,00	6.000,00	0,03	37,50	10.000,00

R\$ 1,00


GOVERNO MUNICIPAL DE FREICHEIRINHA
Relatório Resumido de Execução Orçamentária
Demonstrativo da Execução das Despesas por Função/Subfunção
Organismo Fiscal e da Seguridade Social
Período: Janeiro a Outubro de 2013/Bimestre: Setembro e Outubro

	R\$ 1,00											
RR00 - Anexo II, LRF, Art. 52, inciso II, alínea "c")												
Gestão Ambiental	6.000,00	6.000,00	0,00	0,00	0,00	0,00	0,00	0,00	0,00	0,00	0,00	6.000,00
Preservação e Conservação Ambiental	6.000,00	6.000,00	0,00	0,00	0,00	0,00	0,00	0,00	0,00	0,00	0,00	6.000,00
Agricultura	394.000,00	278.800,00	39.984,40	221.654,91	36.056,75	196.613,10	1.01	70,59	81.986,90			
Administração Geral	220.000,00	210.300,00	37.950,40	184.744,60	32.028,40	173.504,60	0,89	82,50	36.795,40			
Recursos Hídricos	26.000,00	5.000,00	0,00	0,00	0,00	0,00	0,00	0,00	5.000,00			
Abastecimento	58.000,00	45.500,00	2.034,00	36.910,31	4.028,35	23.308,50	0,12	51,23	22.191,50			
Extensão Rural	90.000,00	18.000,00	0,00	0,00	0,00	0,00	0,00	0,00	18.000,00			
Comércio e Serviços	50.000,00	17.000,00	0,00	0,00	0,00	0,00	0,00	0,00	17.000,00			
Promoção Comercial	35.000,00	15.000,00	0,00	0,00	0,00	0,00	0,00	0,00	15.000,00			
Turismo	15.000,00	2.000,00	0,00	0,00	0,00	0,00	0,00	0,00	2.000,00			
Comunicações	10.000,00	1.000,00	0,00	0,00	0,00	0,00	0,00	0,00	1.000,00			
Telecomunicações	10.000,00	1.000,00	0,00	0,00	0,00	0,00	0,00	0,00	1.000,00			
Energia	35.000,00	173.000,00	20.160,49	167.501,85	70.160,49	130.160,49	0,67	75,24	42.639,51			
Energia Elétrica	35.000,00	173.000,00	20.160,49	167.501,85	70.160,49	130.160,49	0,67	75,24	42.639,51			
Transporte	450.000,00	173.800,00	127.545,97	170.105,97	106.807,10	149.367,10	0,77	85,94	24.432,90			
Transporte Rodoviário	450.000,00	173.800,00	127.545,97	170.105,97	106.807,10	149.367,10	0,77	85,94	24.432,90			
Desporto e Lazer	496.000,00	166.349,00	58.881,01	126.997,75	73.050,08	119.783,25	0,61	72,01	46.565,75			
Desporto Comunitário	496.000,00	166.349,00	58.881,01	126.997,75	73.050,08	119.783,25	0,61	72,01	46.565,75			
Encargos Especiais	301.000,00	202.000,00	0,00	200.000,00	28.872,33	162.546,93	0,83	80,47	39.453,07			
Outros Encargos Especiais	301.000,00	202.000,00	0,00	200.000,00	28.872,33	162.546,93	0,83	80,47	39.453,07			
Reserva de Contingência	237.218,52	237.218,52	0,00	0,00	0,00	0,00	0,00	0,00	237.218,52			
Reserva de Contingência	237.218,52	237.218,52	0,00	0,00	0,00	0,00	0,00	0,00	237.218,52			
Despesas Intra-Orçamentária (II)												
Total (III) = (I + II)	24.370.754,00	24.370.754,00	4.292.972,51	21.323.538,87	4.862.304,20	19.489.440,83	---	---	4.881.313,17			


GOVERNO MUNICIPAL DE FRECHEIRINHA
Relatório Resumido de Execução Orçamentária
Demonstrativo da Execução das Despesas por Função/Subfunção
Orçamento Fiscal e da Seguridade Social
Período: Janeiro a Outubro de 2013/Bimestre: Setembro e Outubro

RREO - Anexo II (LRF, Art. 52, inciso II, alínea "c")

R\$ 1,00


CARLEONE JUNIOR DE ARAUJO
PREFEITO MUNICIPAL


FRANCISCO ANTONIO DO NASCIMENTO NETO
Contabilista - CRC 10.648/0-5


MUNICIPIOS CONSULTORIA LTDA
CONTROLE INTERNO EM GESTÃO FISCAL


RAIMUNDO FRANCISCO BERNARDO FILHO
SECRETÁRIO DE FINANÇAS

GOVERNO MUNICIPAL DE FRECHEIRINHA
Relatório Resumido de Execução Orçamentária
Demonstrativo da Receita Corrente Líquida
Órgão: 1000 - Secretaria Municipal de Saúde
Período: Janeiro a Outubro de 2013/Bimestre: Setembro e Outubro

RREO - Anexo III (LRF, Art. 53, inciso I)

Evolução da Receita Realizada nos Últimos 12 Meses

R\$ 1,00

Descrição	Evolução da Receita Realizada nos Últimos 12 Meses												Total (Últimos 12 Meses)	Previsão Atualizada ao Exercício
	Dez/2012	Jan/2013	Fev/2013	Mar/2013	Abr/2013	Mai/2013	Jun/2013	Jul/2013	Ago/2013	Set/2013	Out/2013	Nov/2013		
00 (II)	2.080.841,76	2.714.748,13	1.948.132,69	2.366.128,27	1.759.123,98	2.280.226,33	1.830.271,42	1.940.154,90	1.894.707,67	3.122.511,31	831.202,85	2.178.486,49	24.742.643,30	24.965.794,00
Receita Tributária	611.284,62	93.023,13	9.220,22	16.698,37	19.038,98	26.332,33	27.468,72	15.669,16	36.245,45	26.938,75	86.542,58	52.115,84	469.661,12	453.000,00
PTU	5.199,83	6.795,23	163,00	1.814,79	2.071,14	944,44	215,01	2.460,82	0,00	2.922,85	686,25	1.220,52	2.655,94	6.000,00
IRRF	33.933,80	36.339,98	4.132,76	3.690,47	0,00	5.055,61	18.185,96	6.661,41	8.794,81	12.602,12	31.624,35	11.053,63	172.098,86	300.000,00
IRRF - OUTROS REND	13.317,21	30.869,58	0,00	2.714,43	4.687,05	9.433,07	0,00	0,00	0,00	0,00	0,00	0,00	60.721,34	65.000,00
ITBI	0,00	0,00	0,00	7.112,17	392,07	0,00	0,00	0,00	0,00	0,00	0,00	0,00	1.104,24	1.000,00
ISS	8.641,78	18.288,29	3.527,79	7.288,72	11.942,88	9.346,87	8.887,62	6.525,63	27.164,88	11.293,50	42.976,92	38.603,79	198.456,87	80.000,00
Aluguel	0,00	0,00	1.376,67	5.177,79	0,00	652,34	160,03	11,28	296,79	120,27	11.256,05	237,85	14.628,07	1.000,00
Recargas de Contribuições	0,00	0,00	0,00	0,00	0,00	0,00	0,00	0,00	0,00	0,00	0,00	0,00	0,00	0,00
Recargas Patroniais	4.199,34	3.289,82	3.907,04	4.742,89	6.286,17	5.332,19	5.624,15	5.716,46	4.900,16	7.609,59	6.593,62	3.430,36	60.902,79	64.500,00
Aluguel	611,39	0,00	0,00	26,85	286,54	102,25	0,00	0,00	0,00	0,00	0,00	0,00	1.037,03	500,00
Aquies e Orais	0,00	0,00	0,00	0,00	29,10	5,63	0,00	0,00	0,00	0,00	0,00	0,00	17,37	0,00
REND FUNDEB	311,27	488,37	992,90	1.626,66	1.373,43	818,14	1.592,62	1.756,11	1.416,80	1.007,00	938,15	799,35	13.076,70	35.000,00
REND SAUDE	0,00	0,00	787,75	779,26	786,34	524,91	601,64	724,52	662,34	2.494,35	770,02	980,62	8.971,85	1.000,00
REND FINE	0,00	0,00	222,47	219,67	234,01	336,54	335,73	283,77	192,87	192,87	264,38	456,34	2.860,40	1.000,00
REND FIVAS	0,00	0,00	98,36	98,93	135,20	188,21	222,98	237,66	337,53	345,63	182,82	200,26	2.037,66	1.000,00
REND VINC F. GERAL	0,00	0,00	75,21	1.991,50	3.461,53	2.587,68	0,00	0,00	0,00	0,00	0,00	0,00	8.116,92	1.000,00
REND FUNDO GERAL	3.276,68	2.912,45	1.340,35	0,02	0,02	768,63	2.910,78	2.713,50	2.403,82	3.447,19	4.098,25	977,22	24.748,11	25.000,00
Receita Agropecuária	0,00	0,00	0,00	0,00	0,00	0,00	0,00	0,00	0,00	0,00	0,00	0,00	0,00	0,00
Receita Industrial	0,00	0,00	0,00	0,00	0,00	0,00	0,00	0,00	0,00	0,00	0,00	0,00	0,00	0,00
Receita de Serviços	0,00	0,00	10,64	0,00	0,00	145,26	0,00	121,26	90,24	1.732,74	33,94	2.133,98	1.000,00	0,00
Outros Serviços	0,00	0,00	10,64	0,00	0,00	145,26	0,00	121,26	90,24	1.732,74	33,94	2.133,98	1.000,00	0,00
Transferências Correntes	2.005.589,34	2.613.951,72	1.935.280,85	2.343.220,77	1.703.509,97	2.243.753,45	1.789.483,16	1.918.705,87	1.652.986,76	3.086.878,98	736.442,94	2.120.851,11	24.193.044,94	24.385.984,00
FPM	711.287,78	1.148.653,24	736.745,24	991.211,91	570.864,45	612.554,69	880.114,72	734.273,17	522.896,20	663.678,43	365.633,61	865.842,29	6.723.906,72	8.407.200,00
TRF	597,71	287,68	398,71	387,73	137,48	145,69	497,76	209,59	144,71	176,69	269,05	622,32	3.773,12	2.000,00
COIDE	0,00	0,00	0,00	0,00	0,00	1.096,44	0,00	0,00	0,00	0,00	0,00	0,00	1.088,82	30.000,00
CFEM	624,89	646,26	771,46	772,02	540,01	851,20	619,76	587,56	583,75	538,99	0,00	0,00	6.486,60	7.000,00
ROYALTES 7.990.88	0,00	1.451,23	3.632,15	4.016,79	4.478,36	5.952,35	0,00	1.385,33	5.553,99	13.096,34	2.793,16	4.910,73	46.433,47	12.000,00
ROYALTES 8.478.97	1.627,05	1.936,51	0,00	0,00	0,00	0,00	2.780,22	2.679,17	0,00	0,00	12.430,47	0,00	21.422,42	18.000,00
FUNDO ESPECIAL	9.801,31	16.634,68	10.337,05	10.869,29	10.666,62	9.943,53	9.453,32	8.781,58	9.614,52	0,00	0,00	11.792,13	101.365,63	126.000,00
PAIS FIXO	129.777,02	115.477,02	200.729,00	0,00	0,00	75.080,00	24.085,00	24.085,00	34.750,00	45.475,00	45.475,00	46.780,00	37.669,00	546.748,04
PAIS	29.614,00	39.228,00	0,00	0,00	0,00	32.300,00	32.300,00	32.300,00	32.300,00	32.300,00	32.300,00	32.300,00	232.644,00	355.968,00
SAUDE BUCAL	6.690,00	6.690,00	0,00	0,00	0,00	10.035,00	13.360,00	13.360,00	13.360,00	13.360,00	0,00	0,00	90.316,00	186.600,00
PIVAO/RAS/PIVAO-SM	0,00	0,00	0,00	0,00	0,00	65.800,00	0,00	24.800,00	0,00	0,00	0,00	88.000,00	180.000,00	106.600,00
MAC ALIE HOSPITALAR	31.297,55	31.297,55	31.297,55	31.297,55	31.297,55	31.297,55	30.022,66	31.042,56	31.042,56	31.042,56	31.042,56	31.042,56	373.275,96	375.670,00
FUNDO A FUNDO	0,00	0,00	0,00	0,00	0,00	0,00	0,00	0,00	0,00	216.710,19	12.000,00	18.000,00	269.710,19	60.000,00
PF/PPS	0,00	0,00	-18.239,60	5.449,67	12.367,63	0,00	0,00	12.367,63	0,00	0,00	0,00	0,00	48.398,63	60.000,00
VIG SANITARIA	0,00	0,00	0,00	0,00	0,00	0,00	0,00	0,00	0,00	6.690,06	0,00	0,00	6.690,06	10.000,00


GOVERNO MUNICIPAL DE FRECHEIRINHA
Relatório Resumido de Execução Orçamentária
Demonstrativo da Receita Corrente Líquida
Orçamento Fiscal e da Seguridade Social

Período: Janeiro a Outubro de 2013/Bimestre: Setembro e Outubro


RREO - Anexo III (LRF, Art. 53, inciso II)

R\$ 1,00


CARLEONE JUNIOR DE ARAUJO
PREFEITO MUNICIPAL


FRANCISCO ANTONIO DO NASCIMENTO NETO
Contabilista - CRC 10.648/0-5


MUNICIPIOS CONSULTORIA LTDA
CONTROLE INTERNO EM GESTÃO FISCAL


RAIMUNDO FRANCISCO BERNARDO FILHO
SECRETÁRIO DE FINANÇAS

GOVERNO MUNICIPAL DE FRECHEIRINHA
Relatório Resumido de Execução Orçamentária
Demonstrativo das Receitas e Despesas Previdenciárias do Regime Próprio de Previdência dos Servidores
Orçamento da Seguridade Social

Período: Janeiro a Outubro de 2013/Bimestre: Setembro e Outubro

RREO - Anexo IV (LRF, Art. 53, inciso II)

R\$ 1,00

	Receitas	Previsão Inicial	Previsão Atualizada	Receitas Realizadas	
				No Bimestre	Até o Bimestre 2013
Receitas Previdenciárias					
(Exceto Intra-Orçamentárias) (I)					
(-) Deduções da Receita					
Deduções da Receita Patrimonial					
Receitas Previdenciárias (Intra-Orçamentárias) (II)					
Receitas Intra-Orçamentárias					
Total das Receitas Previdenciárias - RPPS (III) = (I + II)					
		0,00	0,00	0,00	0,00
Despesas					
Despesas Previdenciárias (Exceto Intra-Orçamentárias) (IV)					
Despesas Previdenciárias (Intra-Orçamentárias) (V)					
Despesas Intra-Orçamentárias					
Total das Despesas Previdenciárias - RPPS (VI) = (IV + V)					
		0,00	0,00	0,00	0,00
Resultado Previdenciário - RPPS (VII) = (III - VI)					
		0,00	0,00	0,00	0,00
Aportes de Recursos para o Regime Próprio de Previdência do Servidor					
		0,00	0,00	0,00	0,00
Reserva Orçamentária do RPPS					
Valor					
				Previsão Orçamentária	
				0,00	
Bens e Direitos do RPPS					
Valor					
				Previsão Orçamentária	
				0,00	
Caixa					
				Previsão Orçamentária	
				0,00	
Banco					
				Previsão Orçamentária	
				0,00	
Investimentos					
				Previsão Orçamentária	
				0,00	
Outros Bens e Direitos					
				Previsão Orçamentária	
				0,00	
Receitas Intra-Orçamentárias					
				Previsão Orçamentária	
				0,00	

GOVERNO MUNICIPAL DE FRECHEIRINHA
Relatório Resumido de Execução Orçamentária
Demonstrativo das Receitas e Despesas Previdenciárias do Regime Próprio de Previdência dos Servidores
Orgamento da Seguridade Social


Período: Janeiro a Outubro de 2013/Bimestre: Setembro e Outubro


RREO - Anexo IV (LRF, Art. 53, inciso II)


R\$ 1,00

(-) Deduções da Receita							
Total das Receitas Previdenciárias Intra-Orçamentárias		0,00	0,00	0,00	0,00	0,00	0,00
Despesas Intra-Orçamentárias	Total das Despesas Previdenciárias Intra-Orçamentárias	Dotação Inicial	Dotação Atualizada	Despesas Liquidadas		Até o Bimestre 2012	0,00
				No Bimestre	Até o Bimestre 2013		
		0,00	0,00	0,00	0,00	0,00	0,00


 CARLEONE JUNIOR DE ARAUJO
 PREFEITO MUNICIPAL


 FRANCISCO ANTONIO DO NASCIMENTO NETO
 Contabilista - CRC 10.648/0-5


 MUNICIPIOS CONSUL TORIA LTDA
 CONTROLE INTERNO EM GESTAO FISCAL


 RAIMUNDO FRANCISCO/BERNARDO FILHO
 SECRETARIO DE FINANÇAS

GOVERNO MUNICIPAL DE FRECHEIRINHA
Relatório Resumido de Execução Orçamentária
Demonstrativo do Resultado Nominal
Orçamento Fiscal e da Seguridade Social

Período: Janeiro a Outubro / Bimestre: Setembro a Outubro de 2013

RREO - Anexo V (LRF, Art. 53, inciso III)

R\$ 1,00

DÍVIDA FISCAL LÍQUIDA	SALDO		
	Em 31/Dez/2012 (a)	Em Agosto (b)	Em Outubro (c)
DÍVIDA CONSOLIDADA (I)	5.866.606,44	5.732.931,84	5.704.059,51
DEDUÇÕES (II)			
Disponibilidade de Caixa Bruta	633.370,15	2.412.501,77	1.274.998,14
Demais Haveres Financeiros			
(-) Restos a Pagar Processados (Exceto Precatórios)	805.871,84	169.563,88	169.563,88
DÍVIDA CONSOLIDADA LÍQUIDA (III) = (I - II)	5.866.606,44	3.489.993,95	4.598.625,25
RECEITAS DE PRIVATIZAÇÕES (IV)			
PASSIVOS RECONHECIDOS (V)			
DÍVIDA FISCAL LÍQUIDA (VI) = (III + IV - V)	5.866.606,44	3.489.993,95	4.598.625,25
RESULTADO NOMINAL	PERÍODO DE REFERÊNCIA		
	No Bimestre (c-b)	Até o Bimestre (c-a)	
DÍVIDA CONSOLIDADA (I)	1.108.631,30	0,00	
DISCRIMINAÇÃO DA META FISCAL		VALOR CORRENTE	
META DE RESULTADO NOMINAL FIXADA NO ANEXO DE METAS FISCAIS DA LDO PARA O EXERCÍCIO DE REFERÊNCIA		0,00	
REGIME PREVIDENCIÁRIO			
DÍVIDA FISCAL LÍQUIDA PREVIDENCIÁRIA	SALDO		
	Em 31/Dez/2012	Em Agosto	Em Outubro
DÍVIDA CONSOLIDADA PREVIDENCIÁRIA (VII)	0,00	0,00	0,00
Passivo Atuarial			
Demais Dívidas			
DEDUÇÕES (II)			
Disponibilidade de Caixa Bruta	0,00	0,00	0,00
Investimentos			
Demais Haveres Financeiros			
(-) Restos a Pagar Processados	0,00	0,00	0,00
DÍVIDA CONSOLIDADA LÍQUIDA (VIII)	0,00	0,00	0,00
PREVIDENCIÁRIA (IX) = (VII - VIII)	0,00	0,00	0,00
PASSIVOS RECONHECIDOS (X)			
DÍVIDA FISCAL LÍQUIDA PREVIDENCIÁRIA (XI)=(IX-X)	0,00	0,00	0,00

GOVERNO MUNICIPAL DE FRECHEIRINHA
Relatório Resumido de Execução Orçamentária
Demonstrativo do Resultado Nominal
Orçamento Fiscal e da Seguridade Social
Período: Janeiro a Outubro / Bimestre: Setembro a Outubro de 2013

RREO - Anexo V (LRF, Art. 53, inciso III)

R\$ 1,00



CARLEONE JUNIOR DE ARAÚJO
PREFEITO MUNICIPAL



FRANCISCO ANTONIO DO NASCIMENTO NETO
Contabilista - CRC 10.648/0-5



MUNICIPIOS CONSULTORIA LTDA
CONTROLE INTERNO EM GESTÃO FISCAL



RAIMUNDO FRANCISCO BERNARDO FILHO
SECRETÁRIO DE FINANÇAS

GOVERNO MUNICIPAL DE FRECHEIRINHA
Relatório Resumido de Execução Orçamentária
Demonstrativo do Resultado Primário

Orçamento Fiscal e da Seguridade Social
Período: Janeiro a Outubro de 2013/Bimestre: Setembro e Outubro

RREO - Anexo VI (LRF, Art. 53, inciso III)

R\$ 1,00

Receitas	Previsão Atualizada	Receitas Realizadas		
		No Bimestre	Até Bimestre 2013	Até Bimestre 2012
Receitas Primárias Correntes (I)	22.404.354,00	2.633.151,61	19.530.147,40	3.479.613,26
Receitas Tributárias	453.000,00	136.658,42	315.257,37	103.905,60
Receitas de Contribuições	0,00	0,00	0,00	0,00
Receitas Previdenciárias	0,00	0,00	0,00	0,00
Outras Receitas de Contribuições	0,00	0,00	0,00	0,00
Receita Patrimonial Líquida	500,00	17,37	477,74	1.222,78
Receita Patrimonial	64.500,00	9.683,98	53.404,63	9.256,96
(-) Aplicações Financeiras	(64.000,00)	(9.666,61)	(52.926,89)	(8.034,18)
Receita de Serviços	1.000,00	1.766,58	2.133,98	0,00
Transferências Correntes	21.887.854,00	2.490.412,93	19.206.333,76	3.368.933,02
Convênios	600.000,00	0,00	0,00	0,00
Outras Transferências Correntes	23.785.294,00	2.857.294,05	19.573.214,88	3.368.933,02
Demais Receitas Correntes	62.000,00	2.296,31	5.944,55	5.551,86
Dívida Ativa	12.000,00	0,00	673,02	30,00
Diversas Receitas Correntes	50.000,00	2.296,31	5.271,53	5.521,86
Receitas de Capital (II)	1.905.000,00	389.232,05	873.102,97	629.327,29
Operações de Crédito (III)	0,00	0,00	0,00	0,00
Amortização de Empréstimos (IV)	0,00	0,00	0,00	0,00
Alienação de Bens (V)	5.000,00	0,00	0,00	0,00
Transferências de Capital	1.900.000,00	389.232,05	873.102,97	629.327,29
Convênios	1.900.000,00	389.232,05	873.102,97	629.327,29
Outras Transferências de Capital	0,00	0,00	0,00	0,00
Outras Receitas de Capital	0,00	0,00	0,00	0,00
Receitas Primárias de Capital (VI) = (II - III - IV - V)	1.900.000,00	389.232,05	873.102,97	629.327,29
Receita Primária Total (VII) = (I + VI)	24.304.354,00	3.022.383,66	20.403.250,37	4.108.940,55

Despesas	Dotação Atualizada	Despesas Liquidadas		
		No Bimestre	Até Bimestre 2013	Até Bimestre 2012
Despesas Correntes (VIII)	22.577.231,12	4.352.428,42	18.641.357,51	3.121.112,03
Pessoal e Encargos Sociais	12.325.181,57	2.233.883,17	10.829.074,18	1.758.238,24
Juros e Encargos da Dívida (IX)	2.000,00	0,00	0,00	0,00
Outras Despesas Correntes	10.250.049,55	2.118.545,25	7.812.283,33	1.362.873,79
Despesas Primárias Correntes (X) = (VIII - IX)	22.575.231,12	4.352.428,42	18.641.357,51	3.121.112,03
Despesas Capital (XI)	1.556.304,36	509.875,78	848.083,32	495.338,99
Investimentos	1.337.504,36	481.003,45	685.536,39	464.248,07
Inversões Financeiras	12.800,00	0,00	0,00	0,00
Concessão de Empréstimos (XII)	0,00	0,00	0,00	0,00
Aquisição de Título de Capital já Integralizado (XIII)	0,00	0,00	0,00	0,00
Demais Inversões Financeiras	12.800,00	0,00	0,00	0,00
Amortização da Dívida (XIV)	206.000,00	28.872,33	162.546,93	31.090,92
Despesas Primárias de Capital (XV) = (XI - XII - XIII - XIV)	1.350.304,36	481.003,45	685.536,39	464.248,07
Reserva de Contingência (XVI)	237.218,52	--	--	--
Reserva do RPPS (XVII)	0,00	--	--	--
Despesa Primária Total (XVIII) = (X + XV + XVI + XVII)	24.162.754,00	4.833.431,87	19.326.893,90	3.585.360,10

Resultado Primário (XIX) = (VII - XVIII)	141.600,00	-1.811.048,21	1.076.356,47	523.580,45
Saldo de Exercício Anteriores	--	--	--	--

Discriminação da Meta Fiscal	Valor Corrente
Meta de Resultado Primário Fixada no Anexo de Metas Fiscais da LDO para o Exercício de Referência	0,00

GOVERNO MUNICIPAL DE FRECHEIRINHA
Relatório Resumido de Execução Orçamentária
Demonstrativo do Resultado Primário
Orçamento Fiscal e da Seguridade Social
Período: Janeiro a Outubro de 2013/Bimestre: Setembro e Outubro

RREO - Anexo VI (LRF, Art. 53, inciso III)

R\$ 1,00



CARLEONE JUNIOR DE ARAÚJO
PREFEITO MUNICIPAL



FRANCISCO ANTONIO DO NASCIMENTO NETO
Contabilista - CRC 10.648/0-5



MUNICIPIOS CONSULTORIA LTDA
CONTROLE INTERNO EM GESTÃO FISCAL



RAIMUNDO FRANCISCO BERNARDO FILHO
SECRETÁRIO DE FINANÇAS

GOVERNO MUNICIPAL DE FRECHEIRINHA
Relatório Resumido de Execução Orçamentária

Restos a Pagar por Poder e Órgão


Órgamento Fiscal e da Seguridade Social

Período: Janeiro a Outubro de 2013/Bimestre: Setembro e Outubro


RREO - Anexo VII (LRF, Art. 52, inciso I, alíneas "a" e "b" do inciso II e §1º)

TOTAL (III) = (I + II)	0,00	805.871,84	0,00	638.307,94	169.563,88	0,00	0,00	0,00	0,00	0,00
------------------------	------	------------	------	------------	------------	------	------	------	------	------


CARLEONE JUNIOR DE ARAUJO
PREFEITO MUNICIPAL


FRANCISCO ANTONIO DO NASCIMENTO NETO
Contabilista - CRC 10.648/0-5


MUNICÍPIOS CONSULTORIA LTDA
CONTROLE INTERNO EM GESTÃO FISCAL


RAIMUNDO FRANCISCO BERNARDO FILHO
SECRETÁRIO DE FINANÇAS

GOVERNO MUNICIPAL DE FRECHEIRINHA
Relatório Resumido da Execução Orçamentária
Demonstrativo das Receitas e Despesas com Manutenção e Desenvolvimento do Ensino - MDE
Orçamentos Fiscal e da Seguridade Social
Período: Janeiro a Outubro de 2013/Bimestre: Setembro e Outubro

RREO - ANEXO VIII (LDB art. 72)

R\$ 1,00

RECEITAS DO ENSINO					
RECEITA RESULTANTE DE IMPOSTOS (caput do art. 212 da Constituição)	PREVISÃO INICIAL	PREVISÃO ATUALIZADA	RECEITAS REALIZADAS		
			No Bimestre	Até o Bimestre	%
1 - RECEITAS DE IMPOSTOS	464.000,00	464.000,00	127.164,62	301.302,32	64,93
Imposto sobre a Propriedade Predial e Territorial Urbana	6.000,00	6.000,00	1.905,77	12.363,83	206,06
Imposto de Renda Retido nas Fontes Sobre Rendimentos do Trabalho	300.000,00	300.000,00	42.678,04	101.801,08	33,93
Imposto de Renda Retido nas Fontes sobre Outros Rendimentos	65.000,00	65.000,00	0,00	16.834,55	25,89
Imposto sobre Transmissão "Inter Vivos" de Bens Imóveis e de Direitos Reais sobre Imóvel	1.000,00	1.000,00	0,00	1.104,24	110,42
IMPOSTO SOBRE SERVIÇO DE QUALQUER NATUREZA	80.000,00	80.000,00	82.580,71	168.526,80	210,66
Receta da Dívida Ativa - IPTU	12.000,00	12.000,00	0,00	673,02	5,60
2 - RECEITAS DE TRANSFERÊNCIAS CONSTITUCIONAIS LEGAIS	12.499.200,00	12.499.200,00	1.834.406,12	10.130.237,29	81,04
Cota-Parte do Fundo de Participação dos Municípios	8.407.200,00	8.407.200,00	1.131.675,90	6.883.984,70	81,64
Cota-Parte do Imposto Sobre a Propriedade Territorial Rural	2.000,00	2.000,00	791,37	2.687,73	144,38
Transferência Financeira do ICMS - Desoneração - L.C. N° 87/96	18.000,00	18.000,00	2.414,80	12.073,99	67,07
Cota-Parte do ICMS	3.800.000,00	3.800.000,00	687.113,46	3.051.412,90	80,30
Cota-Parte do IPVA	260.000,00	260.000,00	10.181,49	189.195,23	72,76
Cota-Parte do IPI sobre Exportação	12.000,00	12.000,00	2.229,10	10.682,74	89,02
3 - TOTAL DAS RECEITAS DE IMPOSTOS (1 + 2)	12.963.200,00	12.963.200,00	1.961.570,64	10.431.539,61	0,00

RECEITAS ADICIONAIS PARA FINANCIAMENTO DO ENSINO	PREVISÃO INICIAL	PREVISÃO ATUALIZADA	RECEITAS REALIZADAS		
			No Bimestre	Até o Bimestre	%
4 - RECEITAS DA APLICAÇÃO FINANCEIRA DE OUTROS RECURSOS VINCULADOS A	0,00	0,00	0,00	0,00	0,00
5 - RECEITA DE TRANSFERÊNCIAS DO FNDE	627.676,00	627.676,00	-827.010,82	588.407,03	93,74
Transferências do Salário-Educação	313.176,00	313.176,00	119.987,34	295.122,44	94,23
Transferência FNDE/PDDE Ensino Fundamental	2.000,00	2.000,00	0,00	4.320,00	216,00
Transferência FNDE/PNAE Ensino Fundamental	148.560,00	148.560,00	119.404,47	167.132,47	112,50
Transferência FNDE/PNATE Ensino Médio	34.740,00	34.740,00	0,00	2.821,07	8,12
Transferência FNDE/PNATE Ensino Fundamental	118.000,00	118.000,00	13.597,37	77.780,54	65,91
Transferência FNDE/PNATE Ensino Infantil	11.200,00	11.200,00	0,00	910,51	8,12
Transf. do Progrma de Educação de Jovens e Adultos	0,00	0,00	0,00	40.320,00	0,00
Outras Transferências do FNDE	0,00	0,00	-1.080.000,00	0,00	0,00
6 - RECEITA DE TRANSFERÊNCIA DE CONVÊNIOS	0,00	0,00	0,00	0,00	0,00
8 - OUTRAS RECEITAS PARA FINANCIAMENTO DO ENSINO	0,00	0,00	0,00	0,00	0,00
9 - TOTAL DAS RECEITAS PARA FINANCIAMENTO DO ENSINO (4 + 5 + 6 + 7 + 8)	627.676,00	627.676,00	-827.010,82	588.407,03	93,74

FUNDEB					
RECEITA RESULTANTE DE IMPOSTOS (caput do art. 212 da Constituição)	PREVISÃO INICIAL	PREVISÃO ATUALIZADA	RECEITAS REALIZADAS		
			No Bimestre	Até o Bimestre	%
10 - RECEITAS DESTINADAS AO FUNDEB	2.499.840,00	2.499.840,00	366.861,12	1.582.465,08	79,30
Dedução FUNDEB - <FPM>	1.661.440,00	1.661.440,00	226.336,12	1.376.139,26	81,84
Dedução FUNDEB - <ITR>	400,00	400,00	158,26	363,99	90,99
Dedução FUNDEB - <ICMS DESONERAÇÃO>	3.600,00	3.600,00	482,96	1.446,88	40,24
Dedução FUNDEB - <I. C. M. S. - ESTADO>	760.000,00	760.000,00	137.422,89	564.537,93	74,28
Dedução FUNDEB - <IPVA>	52.000,00	52.000,00	2.036,28	37.838,60	72,76
Dedução FUNDEB - <IPI sobre Exportação>	2.400,00	2.400,00	445,81	2.136,52	89,02
11 - RECEITAS RECEBIDAS PELO FUNDEB	7.382.400,00	7.382.400,00	1.132.781,69	6.161.708,81	83,46
11.1 - Transferências de Recursos do FUNDEB	5.682.400,00	5.682.400,00	871.720,95	4.639.935,19	81,65
11.2 - Complementação da União ao FUNDEB	1.700.000,00	1.700.000,00	261.060,74	1.521.773,62	89,51
12 - RESULTADOS DAS TRANSFERÊNCIAS DO FUNDEB (11,1 - 10)	3.182.560,00	3.182.560,00	504.839,83	2.657.470,11	83,50

GOVERNO MUNICIPAL DE FRECHEIRINHA
 Relatório Resumido da Execução Orçamentária
Demonstrativo das Receitas e Despesas com Manutenção e Desenvolvimento do Ensino - MDE
 Orçamentos Fiscal e da Seguridade Social
 Período: Janeiro a Outubro de 2013/Bimestre: Setembro e Outubro

RREO - ANEXO VIII (LDB, art. 72)

R\$ 1,00

FUNDEB				
RECEITA RESULTANTE DE IMPOSTOS (caput do art. 212 da Constituição)	PREVISÃO INICIAL	PREVISÃO ATUALIZADA	RECEITAS REALIZADAS	
			No Bimestre	Até o Bimestre
Acréscimo Resultante das Transferências do FUNDEB				



CARLEONE JUNIOR DE ARAÚJO
 PREFEITO MUNICIPAL



FRANCISCO ANTONIO DO NASCIMENTO NETO
 Contabilista - CRC 10.648/0-5



MUNICIPIOS CONSULTORIA LTDA
 CONTROLE INTERNO EM GESTÃO FISCAL



RAIMUNDO FRANCISCO BERNARDO FILHO
 SECRETÁRIO DE FINANÇAS

GOVERNO MUNICIPAL DE FRECHEIRINHA
Relatório Resumido da Execução Orçamentária
Demonstrativo das Receitas e Despesas com Manutenção e Desenvolvimento do Ensino - MDE
Orçamentos Fiscal e da Seguridade Social
Período: Janeiro a Outubro de 2013/Bimestre: Setembro e Outubro

RREO - ANEXO VIII (LDB art. 72)

R\$ 1,00

DESPESAS DO FUNDEB	DOTAÇÃO INICIAL	DOTAÇÃO ATUALIZADA	DESPESAS LIQUIDADAS		
			No Bimestre	Até o Bimestre	%
13 - PAGAMENTO DOS PROFISSIONAIS DO MAGISTÉRIO	8.835.125,75	9.160.672,71	819.526,57	2.921.433,82	47,41
13.1 - Com Educação Infantil	1.416.450,00	1.402.650,00	101.806,57	383.224,28	27,32
13.2 - Com Ensino Fundamental	7.418.675,75	7.758.022,71	717.720,00	2.538.209,54	32,71
13.3 - Com Educação Básica	0,00	0,00	0,00	0,00	0,00
14 - OUTRAS DESPESAS	8.835.125,75	9.160.672,71	0,00	0,00	0,00
14.1 - Com Educação Infantil	1.416.450,00	1.402.650,00	40.239,30	138.397,99	9,86
14.2 - Com Ensino Fundamental	7.418.675,75	7.758.022,71	251.537,42	823.421,00	10,81
14.3 - Com Educação Básica	0,00	0,00	0,00	0,00	0,00
15 - TOTAL DAS DESPESAS DO FUNDEB (13 + 14)	17.670.251,50	18.321.345,42	1.111.303,29	3.883.252,81	21,19

DEDUÇÕES PARA FINS DE LIMITE DO FUNDEB PARA PAGAMENTO DOS PROFISSIONAIS DO MAGISTÉRIO		VALOR
16 - RESTOS A PAGAR INSCRITOS NO EXERCÍCIO SEM DISPONIBILIDADE FINANCEIRA DE RECURSOS DO FUNDEB		0,00
17 - DESPESAS CUSTEADAS COM O SUPERÁVIT FINANCEIRO DO EXERCÍCIO ANTERIOR DO FUNDEB		0,00
18 - TOTAL DAS DEDUÇÕES CONSIDERADAS PARA FINS DE LIMITE DO FUNDEB (16 + 17)		0,00
19 - MÍNIMO DE 60% NA REMUNERAÇÃO DO MAGISTÉRIO COM EDUCAÇÃO INFANTIL E ENSINO FUNDAMENTAL $((13 - 18) / (11) \times 100) \%$		0,00
CONTROLE DA UTILIZAÇÃO DE RECURSOS NO EXERCÍCIO SUBSEQUENTE		VALOR
20 - RECURSOS RECEBIDOS DO FUNDEB EM [EXERCÍCIO_ ANTERIOR] QUE NÃO FORAM UTILIZADOS		0,00
21 - DESPESAS CUSTEADAS COM O SALDO DO ITEM 20 ATÉ O 1º TRIMESTRE DE [EXERCÍCIO]		0,00

MANUTENÇÃO E DESENVOLVIMENTO DO ENSINO - DESPESAS CUSTEADAS COM A RECEITA RESULTANTE DE IMPOSTOS E RECURSOS DO FUNDEB					
RECEITAS COM AÇÕES TÍPICAS DE MDE	PREVISÃO INICIAL	PREVISÃO ATUALIZADA	RECEITAS REALIZADAS		
			No Bimestre	Até o Bimestre	%
22 - IMPOSTOS E TRANSFERÊNCIAS DESTINADAS À MDE (25% de 3)	3.240.800,00	3.240.800,00	490.392,66	2.607.884,90	80,47
DESPESAS COM AÇÕES TÍPICAS DE MDE					
DESPESAS COM AÇÕES TÍPICAS DE MDE	DOTAÇÃO INICIAL	DOTAÇÃO ATUALIZADA	DESPESAS LIQUIDADAS		
			No Bimestre	Até o Bimestre	%
23 - EDUCAÇÃO INFANTIL	1.416.450,00	1.402.650,00	183.936,42	1.113.836,32	79,40
24 - ENSINO FUNDAMENTAL	7.418.675,75	7.758.022,71	1.463.659,99	6.493.381,17	83,89
25 - ENSINO MÉDIO	60.000,00	20.000,00	0,00	0,00	0,00
26 - ENSINO SUPERIOR	13.000,00	297.000,00	70.700,00	220.326,72	74,18
27 - ENSINO PROFISSIONAL NÃO INTEGRADO AO ENSINO REGULAR	0,00	0,00	0,00	0,00	0,00
28 - OUTRAS	96.500,00	209.000,00	10.340,15	177.145,85	84,75
29 - TOTAL DAS DESPESAS COM AÇÕES TÍPICAS DE MDE (23 + 24 + 25 + 26 + 27 + 28)	9.004.625,75	9.686.672,71	1.708.636,56	8.004.690,06	82,83

DEDUÇÕES CONSIDERADAS PARA FINS DE LIMITE CONSTITUCIONAL		VALOR
30 - RESULTADO LÍQUIDO DAS TRANSFERÊNCIAS DO FUNDEB = (12)		2.657.470,11
31 - DESPESAS CUSTEADAS COM A COMPLEMENTAÇÃO DO FUNDEB NO EXERCÍCIO		0,00
32 - RECEITA DE APLICAÇÃO FINANCEIRA DOS RECURSOS DO FUNDEB ATÉ O BIMESTRE = (50 %)		0,00
33 - DESPESAS CUSTEADAS COM O SUPERÁVIT FINANCEIRO, DO EXERCÍCIO ANTERIOR, DO FUNDEB		0,00
34 - DESPESAS CUSTEADAS COM O SUPERÁVIT FINANCEIRO, DO EXERCÍCIO ANTERIOR, DE OUTROS RECURSOS DE IMPOSTOS		0,00
35 - RESTOS A PAGAR INSCRITOS NO EXERCÍCIO ANTERIOR SEM DISPONIBILIDADE FINANCEIRA DE RECURSOS DE IMPOSTOS VINCULADOS AO E		0,00
36 - CANCELAMENTO, NO EXERCÍCIO, DE RESTOS A PAGAR INSCRITOS COM DISPONIBILIDADE FINANCEIRA DE RECURSOS DE IMPOSTOS VINCL		0,00
37 - TOTAL DAS DEDUÇÕES CONSIDERADAS PARA FINS DE LIMITE CONSTITUCIONAL (30 + 31 + 32 + 33 + 34 + 35 + 36)		2.657.470,11
38 - TOTAL DAS DESPESAS PARA FINS DE LIMITE (29 - 37)		5.347.219,95
39 - MÍNIMO DE 25% DAS RECEITAS RESULTANTE DE IMPOSTOS EM MDE $((38 / 3) * 100)$		51,26

OUTRAS INFORMAÇÕES PARA CONTROLE					
OUTRAS DESPESAS CUSTEADAS COM RECEITAS ADICIONAIS PARA FINANCIAMENTO DO ENSINO	DOTAÇÃO INICIAL	DOTAÇÃO ATUALIZADA	DESPESAS LIQUIDADAS		
			No Bimestre	Até o Bimestre	%

GOVERNO MUNICIPAL DE FRECHEIRINHA
Relatório Resumido da Execução Orçamentária
Demonstrativo das Receitas e Despesas com Manutenção e Desenvolvimento do Ensino - MDE
Orçamentos Fiscal e da Seguridade Social
Período: Janeiro a Outubro de 2013/Bimestre: Setembro e Outubro

RREO - ANEXO VIII (LDB art. 72)

R\$ 1,00

OUTRAS INFORMAÇÕES PARA CONTROLE						
OUTRAS DESPESAS CUSTEADAS COM RECEITAS ADICIONAIS PARA FINANCIAMENTO DO ENSINO	DOTAÇÃO INICIAL	DOTAÇÃO ATUALIZADA	DESPESAS LIQUIDADAS			
			No Bimestre	Até o Bimestre	%	
40 - DESPESAS CUSTEADAS COM A APLICAÇÃO FINANCEIRA DE OUTROS RECURSOS	0,00	0,00	0,00	0,00	0,00	
41 - DESPESAS CUSTEADAS COM A CONTRIBUIÇÃO SOCIAL DO SALÁRIO-EDUCAÇÃO	0,00	0,00	0,00	0,00	0,00	
42 - DESPESAS CUSTEADAS COM A OPERAÇÕES DE CRÉDITO	0,00	0,00	0,00	0,00	0,00	
43 - DESPESAS CUSTEADAS COM OUTRAS RECEITAS PARA FINANCIAMENTO DO ENSINO	0,00	0,00	0,00	0,00	0,00	
44 - TOTAL DAS OUTRAS DESPESAS CUSTEADAS COM RECEITAS ADICIONAIS PARA FINANCIAMENTO DO ENSINO	0,00	0,00	0,00	0,00	0,00	
45 - TOTAL GERAL DAS DESPESAS (29 + 44)	0,00	0,00	0,00	0,00	0,00	
RESTOS A PAGAR INSCRITOS COM DISPONIBILIDADE FINANCEIRA DE RECURSOS DE IMPOSTOS VINCULADOS AO ENSINO	SALDO ATÉ O BIMESTRE		CANCELADOS EM 2013 (g)			
46 - RESTOS A PAGAR DE DESPESAS COM FUNDEB					0,00	
FLUXO FINANCEIRO DOS RECURSOS			VALOR			
			FUNDEB (h)	FUNDEF		
47 - SALDO FINANCEIRO EM 31 DE DEZEMBRO DE [EXERCÍCIO ANTERIOR]			0,00	0,00		
48 - (+) INGRESSO DE RECURSOS ATÉ O BIMESTRE			0,00	0,00		
49 - (-) PAGAMENTOS EFETUADOS ATÉ O BIMESTRE			0,00	0,00		
50 - (+) RECEITA DE APLICAÇÃO FINANCEIRA DOS RECURSOS ATÉ O BIMESTRE			0,00	0,00		
51 - (=) SALDO FINANCEIRO NO EXERCÍCIO ATUAL			0,00	0,00		
52 - SALDO ATUAL DAS CONTAS BANCÁRIAS DE VINCULAÇÃO AO FUNDEB 60% e 40% (((47 + 48) - 49) + 50)			0,00	0,00		



CARLEONE JUNIOR DE ARAÚJO
PREFEITO MUNICIPAL



FRANCISCO ANTONIO DO NASCIMENTO NETO
Contabilista - CRC 10.648/0-5



MUNICIPIOS CONSULTORIA LTDA
CONTROLE INTERNO EM GESTÃO FISCAL



RAIMUNDO FRANCISCO BERNARDO FILHO
SECRETÁRIO DE FINANÇAS

GOVERNO MUNICIPAL DE FRECHEIRINHA
Relatório Resumido de Execução Orçamentária
Demonstrativo das Receitas de Operações de Crédito e Despesas de Capital
Orçamento Fiscal e da Seguridade Social
Período: Janeiro a Outubro de 2013/Bimestre: Setembro e Outubro

RREO - Anexo IX (LRF, Art. 52, inciso I, alíneas "a" e "b" do inciso II e §1º)

R\$ 1,00

RECEITAS	PREVISÃO ATUALIZADA (a)	RECEITAS REALIZADAS Até o Bimestre (b)		SALDO NÃO REALIZADO (c) = (a - b)
RECEITAS DE OPERAÇÕES DE CRÉDITO (I)	0,00	0,00		0,00
DESPESAS	DOTAÇÃO ATUALIZADA (d)	DESPESAS EXECUTADAS Até o Bimestre		SALDO NÃO EXECUTADO (g) = (d - (e + f))
		LIQUIDADAS (e)	INSCRITAS EM RESTOS A PAGAR NÃO PROCESSADOS (f)	
DESPESAS DE CAPITAL	2.890.188,79	509.875,78	16.667,78	2.363.645,23
DESPESAS DE CAPITAL LÍQUIDA (II)	2.890.188,79	509.875,78	16.667,78	2.363.645,23
RESULTADO PARA APURAÇÃO DA REGRA DE OURO (III) = (I - II)	-2.890.188,79	-526.543,56		-2.363.645,23



CARLEONE JUNIOR DE ARAÚJO
PREFEITO MUNICIPAL



FRANCISCO ANTONIO DO NASCIMENTO NETO
Contabilista - CRC 10.648/0-5



MUNICIPIOS CONSULTORIA LTDA
CONTROLE INTERNO EM GESTÃO FISCAL



RAIMUNDO FRANCISCO BERNARDO FILHO
SECRETÁRIO DE FINANÇAS

GOVERNO MUNICIPAL DE FRECHEIRINHA
 Relatório Resumido da Execução Orçamentária
 Demonstrativo da Projeção do Regime Próprio de Previdência dos Servidores
 Orçamentos da Seguridade Social
 Período: Janeiro a Outubro de 2013/Bimestre: Setembro e Outubro

RREO - ANEXO X (LRF, art. 53, § 1º, inciso II)

R\$ 1,00

EXERCÍCIO	RECEITAS PREVIDENCIÁRIAS (a)	DESPESAS PREVIDENCIÁRIAS (a)	RESULTADO PREVIDENCIÁRIO (c) = (a - b)	SALDO FINANCEIRO DO EXERCÍCIO (d) = ("d" exercício anterior) + (c)
	0,00	0,00	0,00	0,00



CARLEONE JUNIOR DE ARAÚJO
 PREFEITO MUNICIPAL



FRANCISCO ANTONIO DO NASCIMENTO NETO
 Contabilista - CRC 10.648/0-5



MUNICIPIOS CONSULTORIA LTDA
 CONTROLE INTERNO EM GESTÃO FISCAL



RAIMUNDO FRANCISCO BERNARDO FILHO
 SECRETÁRIO DE FINANÇAS

GOVERNO MUNICIPAL DE FRECHEIRINHA
Relatório Resumido de Execução Orçamentária
Demonstrativo das Receita de Alienação de Ativos e Aplicação dos Recursos
Orçamento Fiscal e da Seguridade Social
Período: Janeiro a Outubro de 2013/Bimestre: Setembro e Outubro

RREO - Anexo XI (LRF, Art. 52, inciso I, alíneas "a" e "b" do inciso II e §1º)

RS 1,00

RECEITAS	PREVISÃO ATUALIZADA (a)	RECEITAS REALIZADAS Até o Bimestre (b)		SALDO NÃO REALIZADO (c) = (a - b)
RECEITAS DE CAPITAL - ALIENAÇÃO DE ATIVOS (I) Alienação de Outros Bens Móveis	5.000,00	0,00		5.000,00
DESPESAS	DOTAÇÃO ATUALIZADA (d)	DESPESAS EXECUTADAS Até o Bimestre		SALDO NÃO EXECUTADO (g) = (d - (e + f))
		LIQUIDADAS (e)	INSCRITAS EM RESTOS A PAGAR NÃO PROCESSADOS (f)	
APLICAÇÃO DOS RECURSOS DA ALIENAÇÃO DE ATIVOS (II)				
DESPESA DE CAPITAL				
Investimentos	2.595.188,79	0,00	0,00	2.595.188,79
Inversões Financeiras	39.000,00	0,00	0,00	39.000,00
Amortização da Dívida	256.000,00	0,00	0,00	256.000,00
DESPESAS CORRENTES DOS REGIMES DE PREVIDÊNCIA				
Regime Geral da Previdência Social	0,00	0,00	0,00	0,00
Regime Próprio de Previdência dos Servidores	0,00	0,00	0,00	0,00
SALDO FINANCEIRO A APLICAR	2012 (h)	2013 (i) = (Ib - (IIe + II f))		SALDO ATUAL (j) = (IIIh + IIIi)
VALOR (III)	0,00	0,00		0,00

Fonte:


CARLEONE JUNIOR DE ARAÚJO
PREFEITO MUNICIPAL


FRANCISCO ANTONIO DO NASCIMENTO NETO
Contabilista - CRC 10.648/0-5


MUNICIPIOS CONSULTORIA LTDA
CONTROLE INTERNO EM GESTÃO FISCAL


RAIMUNDO FRANCISCO BERNARDO FILHO
SECRETÁRIO DE FINANÇAS

GOVERNO MUNICIPAL DE FRECHEIRINHA
Relatório Resumido da Execução Orçamentária
Demonstrativo da Receita e Despesa com Ações de Serviços Públicos de Saúde
Orçamentos Fiscal e da Seguridade Social
Período: Janeiro a Outubro de 2013/Bimestre: Setembro e Outubro

RREO - ANEXO XII (ADCT. art. 77)

R\$ 1,00

RECEITAS	PREVISÃO INICIAL	PREVISÃO ATUALIZADA	RECEITAS REALIZADAS	
			Até o Bimestre	%
RECEITA DE IMPOSTOS	484.000,00	484.000,00	301.302,32	64,93
Imposto sobre a Propriedade Predial e Territorial Urbana	6.000,00	6.000,00	12.363,83	206,06
Imposto de Renda Retido nas Fontes Sobre Rendimentos do Trabalho	300.000,00	300.000,00	101.801,08	33,93
Imposto de Renda Retido nas Fontes sobre Outros Rendimentos	65.000,00	65.000,00	18.834,55	25,69
Imposto sobre Transmissão "Inter Vivos" de Bens Imóveis e de Direitos Reais sobre Imóvel	1.000,00	1.000,00	1.104,24	110,42
IMPOSTO SOBRE SERVIÇO DE QUALQUER NATUREZA	80.000,00	80.000,00	188.525,60	210,65
Receita da Dívida Ativa - IPTU	12.000,00	12.000,00	673,02	5,60
RECEITAS DE TRANSFERÊNCIAS CONSTITUCIONAIS LEGAIS	12.499.200,00	12.499.200,00	10.130.237,29	81,04
Cota-Parte do Fundo de Participação dos Municípios	8.407.200,00	8.407.200,00	6.863.984,70	81,64
Cota-Parte do Imposto Sobre a Propriedade Territorial Rural	2.000,00	2.000,00	2.887,73	144,38
Transferência Financeira do ICMS - Desoneração - L.C. N° 87/96	18.000,00	18.000,00	12.073,99	67,07
Cota-Parte do ICMS	3.800.000,00	3.800.000,00	3.051.412,90	80,30
Cota-Parte do IPVA	260.000,00	260.000,00	189.195,23	72,76
Cota-Parte do IPI sobre Exportação	12.000,00	12.000,00	10.682,74	89,02
TOTAL	12.963.200,00	12.963.200,00	10.431.539,61	80,47

DE SPESA S CORRENTES (Por Grupo de Natureza da Despesa)	DOTAÇÃO INICIAL	DOTAÇÃO ATUALIZADA	DESPESAS LIQUIDADAS	
			Até o Bimestre	%
DESPESAS CORRENTES	5.237.000,00	5.491.260,00	4.333.716,42	78,92
Pessoal e Encargos Sociais	2.581.300,00	2.758.800,00	2.349.306,13	85,16
Juros e Encargos da Dívida	1.000,00	1.000,00	0,00	0,00
Outras Despesas Correntes	2.654.700,00	2.731.450,00	1.984.410,29	72,65
DESPESAS DE CAPITAL	290.189,90	1.330.689,90	339.156,00	25,48
Investimentos	280.189,90	1.329.689,90	339.156,00	25,50
Inversões Financeiras	10.000,00	1.000,00	0,00	0,00
Amortização da Dívida	0,00	0,00	0,00	0,00
TOTAL (IV)	5.527.189,90	6.821.939,90	4.672.872,42	0,00

DESPESAS PRÓPRIAS COM AÇÕES E SERVIÇOS PÚBLICOS DE SAÚDE	DOTAÇÃO INICIAL	DOTAÇÃO ATUALIZADA	DESPESAS LIQUIDADAS	
			Até o Bimestre	%
DESPESAS COM SAÚDE (V) = (IV)	5.527.189,90	6.821.939,90	4.672.872,42	68,49
(-) DESPESAS COM INATIVOS E PENSIONISTAS	0,00	0,00	0,00	0,00
(-) DESPESAS CUSTEADAS COM OUTROS RECURSOS DESTINADOS À SAÚDE	2.129.112,62	2.129.112,62	2.129.112,62	100,00
Recursos de Transferências do Sistema Único de Saúde	0,00	0,00	0,00	0,00
Recursos de Operações de Crédito	0,00	0,00	0,00	0,00
Outros Recursos	0,00	0,00	0,00	0,00
(-) RESTOS A PAGAR INSCRITOS NO EXERCÍCIO SEM DISPONIBILIDADE FINANCEIRA	0,00	0,00	0,00	0,00
TOTAL DAS DESPESAS PRÓPRIAS COM AÇÕES E SERVIÇOS PÚBLICOS DE SAÚDE (V)	3.398.077,28	4.692.827,28	2.543.759,80	54,20

CONTROLE DE RESTOS A PAGAR VINCULADOS À SAÚDE INSCRITOS EM EXERCÍCIOS ANTERIORES	RESTOS A PAGAR INSCRITOS COM DISPONIBILIDADE FINANCEIRA DE RECURSOS PRÓPRIOS VINCULADOS	
	Inscritos em Exercícios Anteriores	Cancelado em 2013 (f)
RESTOS A PAGAR DE DESPESAS PRÓPRIAS COM AÇÕES E SERVIÇOS PÚBLICOS DE SAÚDE (VII)	0,00	0,00

PARTICIPAÇÃO DAS DESPESAS COM AÇÕES E SERVIÇOS PÚBLICOS DE SAÚDE NA RECEITA DE IMPOSTOS LÍQUIDA E TRANSFERÊNCIAS CONSTITUCIONAIS LEGAIS - LIMITE CONSTITUCIONAL <=> ((VI - VII f) / 1)	24,39
--	-------

DE SPESA S COM SAÚDE (Por Subfunção)	DOTAÇÃO INICIAL	DOTAÇÃO ATUALIZADA	DESPESAS LIQUIDADAS	
			Até o Bimestre	%
Administração Geral	1.025.000,00	1.286.400,00	1.024.464,78	79,63

GOVERNO MUNICIPAL DE FRECHEIRINHA
 Relatório Resumido da Execução Orçamentária
 Demonstrativo da Receita e Despesa com Ações de Serviços Públicos de Saúde
 Orçamentos Fiscal e da Seguridade Social
 Período: Janeiro a Outubro de 2013/Bimestre: Setembro e Outubro

RREO - ANEXO XII (ADCT, art. 77)

R\$ 1,00

DESPESAS COM SAÚDE (Por Subfunção)	DOTAÇÃO INICIAL	DOTAÇÃO ATUALIZADA	DESPESAS LIQUIDADAS	
			Até o Bimestre	%
Atenção Básica	2.160.189,90	2.621.189,90	1.430.309,67	54,56
Assistência Hospitalar e Ambulatorial	2.328.000,00	2.906.850,00	2.215.829,97	76,22
Vigilância Sanitária	4.000,00	5.500,00	1.358,00	24,65
Alimentação e Nutrição	10.000,00	2.000,00	912,00	45,60
TOTAL	5.527.189,90	6.821.939,90	4.672.872,42	68,49



 CARLEONE JUNIOR DE ARAUJO
 PREFEITO MUNICIPAL



 FRANCISCO ANTONIO DO NASCIMENTO NETO
 Contabilista - CRC 10.648/0-5



 MUNICIPIOS CONSULTORIA LTDA
 CONTROLE INTERNO EM GESTÃO FISCAL



 RAIMUNDO FRANCISCO BERNARDO FILHO
 SECRETÁRIO DE FINANÇAS

GOVERNO MUNICIPAL DE FRECHEIRINHA
Relatório Resumido da Execução Orçamentária
Demonstrativo das Parcerias Público-Privadas
Orçamentos Fiscal e da Seguridade Social

Período: Janeiro a Outubro de 2013/Bimestre: Setembro e Outubro

RREO - ANEXO XIII (Lei nº 11.079, de 30.12.2004, arts. 22, 25 e 26)

R\$ 1,00

ESPECIFICAÇÃO	SALDO TOTAL EM 31 DE DEZEMBRO DO EXERCÍCIO ANTERIOR (a)	REGISTROS EFETUADOS EM 2013		SALDO TOTAL
		No Bimestre	Até o Bimestre (b)	
TOTAL DE ATIVOS	0,00	0,00	0,00	0,00
Direitos Futuros	0,00	0,00	0,00	0,00
Ativos Contabilizados na SPE	0,00	0,00	0,00	0,00
Contrapartida parameter Provisões de PPP	0,00	0,00	0,00	0,00
TOTAL DE PASSIVOS (I)	0,00	0,00	0,00	0,00
Obrigações Não Relacionadas a Serviços	0,00	0,00	0,00	0,00
Contrapartida para Ativos da SPE	0,00	0,00	0,00	0,00
Provisões de PPP	0,00	0,00	0,00	0,00
GARANTIAS DE PPP (II)	0,00	0,00	0,00	0,00
SALDO LÍQUIDO DE PASSIVOS DE PPP (III) = (I - II)	0,00	0,00	0,00	0,00
PASSIVOS CONTINGENTES	0,00	0,00	0,00	0,00
Contraprestações Futuras	0,00	0,00	0,00	0,00
Riscos Não Provisionados	0,00	0,00	0,00	0,00
Outros Passivos Contingentes	0,00	0,00	0,00	0,00
ATIVOS CONTINGENTES	0,00	0,00	0,00	0,00
Serviços Futuros	0,00	0,00	0,00	0,00
Outros Ativos Contingentes	0,00	0,00	0,00	0,00

DESPESAS DE PPP	EXERCÍCIO ANTERIOR	EXERCÍCIO CORRENTE (EC)	<EC+1>	<EC+2>	<EC+3>	<EC+4>	<EC+5>	<EC+6>	<EC+7>	<EC+8>	<EC+9>
Do Ente Federado	0,00	0,00	0,00	0,00	0,00	0,00	0,00	0,00	0,00	0,00	0,00
Das Estatais Não-Dependentes	0,00	0,00	0,00	0,00	0,00	0,00	0,00	0,00	0,00	0,00	0,00
TOTAL DAS DESPESAS	0,00	0,00	0,00	0,00	0,00	0,00	0,00	0,00	0,00	0,00	0,00
RECEITA CORRENTE LÍQUIDA (RCL)	0,00	0,00	0,00	0,00	0,00	0,00	0,00	0,00	0,00	0,00	0,00
TOTAL DAS DESPESAS / RCL (%)	0,00	0,00	0,00	0,00	0,00	0,00	0,00	0,00	0,00	0,00	0,00

Nota:



CARLEONE JUNIOR DE ARAÚJO
PREFEITO MUNICIPAL



FRANCISCO ANTONIO DO NASCIMENTO NETO
Contabilista - CRC 10.648/0-5



MUNICIPIOS CONSULTORIA LTDA
CONTROLE INTERNO EM GESTÃO FISCAL



RAIMUNDO FRANCISCO BERNARDO FILHO
SECRETÁRIO DE FINANÇAS

GOVERNO MUNICIPAL DE FRECHEIRINHA
Relatório Resumido de Execução Orçamentária
Demonstrativo Simplificado do Relatório Resumido da Execução Orçamentária
Orçamento Fiscal e da Seguridade Social
Período: Janeiro a Outubro de 2013/Bimestre: Setembro e Outubro

RREO - Anexo XIV (LRF, Art. 52, inciso I, alíneas "a" e "b" do inciso II e §1º)

R\$ 1,00


BALANÇO ORÇAMENTÁRIO	No Bimestre		Até o Bimestre	
RECEITAS				
PREVISÃO INICIAL	24.370.754,00			24.370.754,00
PREVISÃO ATUALIZADA	24.370.754,00			24.370.754,00
RECEITAS REALIZADAS	3.032.050,27			18.840.593,30
DÉFICIT ORÇAMENTÁRIO	0,00			0,00
SALDOS DE EXERCÍCIOS ANTERIORES	0,00			0,00
DE SPESAS				
DOTAÇÃO INICIAL	24.370.754,00			24.370.754,00
CRÉDITOS ADICIONAIS	0,00			0,00
DOTAÇÃO ATUALIZADA	24.370.754,00			24.370.754,00
DESPEZA EMPENHADA	4.232.972,51			21.323.538,87
DESPEZA LIQUIDADADA	4.862.304,20			20.456.177,26
SUPERÁVIT ORÇAMENTÁRIO	966.736,43			966.736,43
DESPESA POR FUNÇÃO/SUBFUNÇÃO	No Bimestre		Até o Bimestre	
DESPESAS EMPENHADAS	4.232.972,51			21.323.538,87
DESPESAS LIQUIDADADAS	4.862.304,20			19.489.440,83
RECEITA CORRENTE LÍQUIDA - RCL	Até o Bimestre			
RECEITA CORRENTE LÍQUIDA	22.763.078,22			
RECEITAS E DESPESAS DOS REGIMES DE PREVIDÊNCIA	No Bimestre		Até o Bimestre	
Regime Geral de Previdência Social				
RECEITAS PREVIDENCIÁRIAS REALIZADAS GERAL	0,00			0,00
DESPESAS PREVIDENCIÁRIAS LIQUIDADAS GERAL	0,00			0,00
RESULTADO PREVIDENCIÁRIO GERAL	0,00			0,00
Regime Próprio de Previdência dos Servidores				
RECEITAS PREVIDENCIÁRIAS REALIZADAS RPPS	0,00			0,00
DESPESAS PREVIDENCIÁRIAS LIQUIDADAS RPPS	0,00			0,00
RESULTADO PREVIDENCIÁRIO RPPS	0,00			0,00
RESULTADOS NOMINAL E PRIMÁRIO	Meta Fixada no AMF da LDO (a)	Resultado Apurado Até o Bimestre (b)	% em Relação à Meta (b/a)	
RESULTADO NOMINAL	0,00	0,00	0,00	
RESULTADO PRIMÁRIO	0,00	-671.983,45	0,00	
RESTOS A PAGAR POR PODER E MINISTÉRIO PÚBLICO	Inscrição	Cancelamento Até o Bimestre	Pagamento Até o Bimestre	Saldo a Pagar
RESTOS A PAGAR PROCESADOS				
Poder Executivo	805.871,84	0,00	636.307,96	169.563,88
Poder Legislativo	0,00	0,00	0,00	0,00
RESTOS A PAGAR NÃO PROCESSADOS				
Poder Executivo	0,00	0,00	0,00	0,00
Poder Legislativo	0,00	0,00	0,00	0,00
TOTAL	805.871,84	0,00	636.307,96	169.563,88
DE SPESAS COM AÇÕES TÍPICAS DE MDE	Valor Apurado Até o Bimestre	Limites Constitucionais Anuais		
		% Mínimo a Aplicar no Exercício	% Aplicado Até o Bimestre	
Mínimo Anual de <18% / 25%> das Receitas de Impostos em	5.347.219,95	25,00	51,26	
Mínimo Anual de 60% do FUNDEB na Remuneração do	2.921.433,82	60,00	47,41	

GOVERNO MUNICIPAL DE FRECHEIRINHA
 Relatório Resumido de Execução Orçamentária
Demonstrativo Simplificado do Relatório Resumido da Execução Orçamentária
 Orçamento Fiscal e da Seguridade Social
 Período: Janeiro a Outubro de 2013/Bimestre: Setembro e Outubro

RREO - Anexo XIV (LRF, Art. 52, inciso I, alíneas "a" e "b" do inciso II e §1º)

R\$ 1,00

RECEITAS DE OPERAÇÕES DE CRÉDITO E DESPESAS DE CAPITAL	Valor Apurado Até o Bimestre	Saldo Não Realizado	
Receitas de Operações de Crédito	0,00	0,00	
Despesa de Capital Líquida	509.875,78	2.363.645,23	
RECEITA DE ALIENAÇÃO DE ATIVOS E APLICAÇÃO DOS RECURSOS	Valor Apurado Até o Bimestre	Saldo a Realizar	
Receita de Capital Resultante da Alienação de Ativos	0,00	5.000,00	
Aplicação dos Recursos da Alienação de Ativos	0,00	0,00	
DESPESAS COM AÇÕES E SERVIÇOS PÚBLICOS DE SAÚDE	Valor Apurado Até o Bimestre	Limite Constitucional Anual	
		% Mínimo a Aplicar no Exercício	% Aplicado Até o Bimestre
Despesas Próprias com Ações e Serviços Públicos de Saúde	2.543.759,80	15,00	24,39



CARLEONE JUNIOR DE ARAÚJO
PREFEITO MUNICIPAL



FRANCISCO ANTONIO DO NASCIMENTO NETO
Contabilista - CRC 10.648/0-5



MUNICIPIOS CONSULTORIA LTDA
CONTROLE INTERNO EM GESTÃO FISCAL



RAIMUNDO FRANCISCO BERNARDO FILHO
SECRETÁRIO DE FINANÇAS